

Listen & Learn



Listen & Learn



- Nytt engelskprogram – med nye og banebrytende treningsmetoder
- Engelsk skrivemåte og engelsk uttale blir endelig satt i system
- Inneholder mer enn 1 000 engelske ord, setninger og uttaleøvelser, alle med bilder og innlest tale
- Fullstendig intuitivt i bruk – alle øvelser kan gjennomføres uten opplæring
- Like velegnet til ordinær undervisning som for dyslektikere og andre med spesielle behov for motiverende og systematisk pedagogikk
- Leveres av Norges ledende produsent av rettskrivnings- og språktreningsprogrammer

Pedagogisk idé

Listen & Learn er basert på anerkjente prinsipper om assosiasjonsintensiv læring, der poenget er at elevene skal tilegne seg innsikt og kunnskap gjennom aktiv og variert oppgaveløsning. Målsetningen er å gi elevene utfordringer som krever stor grad av intellektuell egeninnsats. Oppgavene stimulerer både syns- og hørselsansen, samtidig som flere kognitive prosesser blir satt i gang ved løsningen av hver enkelt oppgave.

Til tross for at Listen & Learn er sentrert rundt en database med 1 000 vanlige, engelske ord, ligger passiv pugging av ”gloser” fjernt fra programmets idé. Oppgavene er systematisert i grupper med øvingsord der en bestemt skrivemåte korresponderer med et bestemt fonem, som f.eks. der ea uttales [e], oo uttales [u:] osv. Programmet er bygget opp som et aktivitetsstudio, der brukeren fritt kan bevege seg fra oppgavetype til oppgavetype, med svært ulike aktiviteter. Oppgavene spenner over et vidt spekter, som:

- Lytt til enkeltord
- Studer ordene i eksempelsetninger
- Lytt til setningene
- Les inn ordet eller setningen
- Lytt til mønsterord/-setning + egen innlesning
- Klikk på enkeltord i setningene for engelske ordforklaringer
- Lag din egen setning med utgangspunkt i assosiasjonen bildet gir, og les inn.
- Lytt til innlesningen.
- Både elev og lærer har enkel tilgang til alle opptak, slik at de sammen kan lytte til og vurdere dem.
- Skriv øvingsordene og få nøyaktige og informative tilbakemeldinger om feil som gjøres (vha. den unike og anerkjente ”DrillPro”-metoden). Tips eller fasit er hele tiden tilgjengelig.
- Bruk diktat, oversettelse, forhåndsvisning eller tidsstyrt visning som ledetråd under skrivearbeidet

- Komplet resultatliste for skriveøvelsene er tilgjengelig. Både gjennomførte og ikke gjennomførte øvelser kan velges direkte fra resultatlisten.
- Utvid lesehastighet og ordforråd gjennom hurtiglesningstrening, med eller uten oversettelse
- Ordstillingstrening med eller uten bilde, forhåndsvisning eller tidsstyring
- Ortografisk trening med sortering av bokstaver i steder for skrivning
- Kraftig søkemotor for raske oppslag på hvert av de 1 000 ordene og uttrykkene i programmet, med eller uten bøyningensmønster og grammatikalske opplysninger
- Enkel papirutskriftfunksjon for hver øvelse, med ord, oversettelse, setningseksempel og bilde, for maskinuavhengig trening


Listen & Learn leveres med norske oversettelser av alle øvingsord, bl.a. med innlest tale. Øvingssetningene er ikke oversatt. Hensikten her er at brukeren skal lære engelsk ved å møte ordene slik de blir brukt i engelsk dagligspråk, etter "naturmetoden". Metoden fordrer et sterkere mentalt engasjement hos brukeren, og den har nettopp av den grunn vist seg å være mer effektiv enn om de hadde hatt tilgang til fullstendige, norske oversettelser av setningene.

For å forsterke elevenes egeninnsats er det mulig å slå opp direkte i nettbaserte ordbøker. Eleven velger ordliste i nedtrekksmenyen (engelsk-engelsk, engelsk-norsk eller frisøk). Når det er gjort, er det bare å klikke på enkeltord i setningene for å få fram ordforklaringen eller den norske oversettelsen – selvsagt under forutsetning at maskinen er koblet til nettet.

Ledetekstene på skjermen kan vises på norsk eller engelsk.

Hovedseksjonene

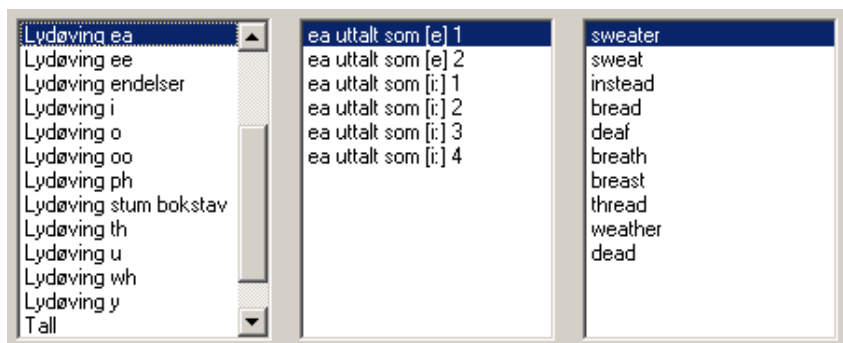
Brukeren kan velge både øvingstype og øvelse direkte i programmets første skjermbilde. Disse valgene er direkte tilgjengelig uansett hvor man befinner seg i programmet.



Programmet tilbyr fire hovedøvingstyper samt en søk-seksjon. De enkelte hovedseksjonene blir presentert i det følgende.

I menyen øverst til venstre i programmet velges hovedkategori i den første listeboksen. Listen & Learn inneholder 20 ulike øvingskategorier.

I listeboks nummer to velges øvelse innen den aktuelle kategorien. Hver kategori inneholder et varierende antall øvelser. Den siste listeboksen, som viser innholdet i øvelsen, blir vist i seksjonene Tal og Søk.



Illustrasjoner er tilgjengelig i alle seksjonene unntatt Les-seksjonen.

Tal

Listen & Learn

Fil Oppsett Statistikk Hjelp

Alfabetet
Blanding
Lydøving a
Lydøving au
Lydøving ch
Lydøving e
Lydøving ea
Lydøving ee
Lydøving endelser
Lydøving i
Lydøving o
Lydøving oo
Lydøving ph

ea uttalt som [e] 1
ea uttalt som [e] 2
ea uttalt som [i:] 1
ea uttalt som [i:] 2
ea uttalt som [i:] 3
ea uttalt som [i:] 4

sweater
sweat
instead
bread
deaf
breath
breast
thread
weather
dead

Engelsk-Norsk ordbok

When it's cold, it's good to put on a sweater.

genser

sweater

Tal Les Søk Skriv Sorter

Ord Oversettelse Setning Bilde Grammatikk

1 av 10

Tal-seksjonen tilbyr mange forskjellige aktiviteter. Hovedmålsettingen er å gi brukeren lytte- og uttaletrening, samtidig som både ordforrådet og bevisstheten om de systematiske sammenhengene mellom øvingsordene utvides gradvis. Seksjonen inneholder avspillings- og innlesningsfunksjoner for både ord og setningseksempel. Når et ord eller en setning er lest inn, kan brukeren velge å spille av bare opptaket, eller både mønsterordet eller -setningen og egen innlesning i rekkefølge, med ett tastetrykk.

En viktig funksjon i Tal-seksjonen er innlesningsfunksjonen under illustrasjonen. Brukeren skal her produsere og lese inn sin egen setning med utgangspunkt i det aktuelle ordet.

NB! Bildene i programmet er primært valgt for dette formålet og er ikke ment som "illustrasjoner" til ordene eller setningene!

Målsetningen er altså å inspirere brukeren til aktiv og kreativ bruk av grunnordet, ved å presentere et bilde som kan gi tilstrekkelige assosiasjoner. En slik måte å lære på virker utfordrende og motiverende, og har langt større pedagogisk effekt enn en slavisk gjentakelse av ord eller mønstersetninger.

I nedtrekksmenyen over setningen kan brukeren velge mellom ulike internettdordbøker, som engelsk-engelsk, engelsk-norsk eller frisøk. Et enkelt klikk på ordene i setningen fører direkte til nettsiden, med oppslag på det aktuelle ordet. Det er tilstrekkelig med en ordinær internettilkobling for å ta i bruk denne funksjonen.

Skriv

Listen & Learn

Fil Oppsett Statistikk Hjelp

Lydøving ee
ee uttalt som [i:] 1

Listen & Learn

+

bitvin
b·t···n
betwe

Rek: -
Omg: 1
Oppg: 5

Bildetale + Ord "betyr" Oversettelse "skriv"

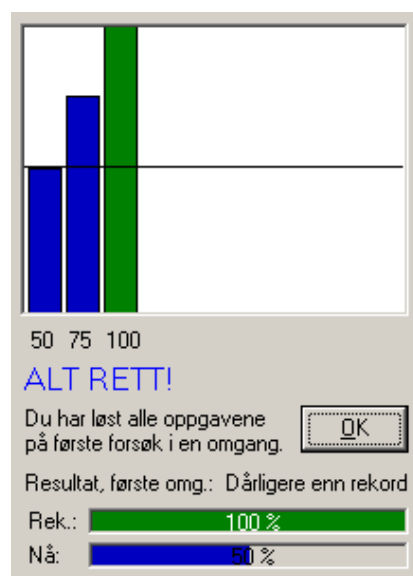
Kun tale/bilde Oversettelse Fjern selv Tidsvisning

Premielyd: Ingen Lyd 1 Lyd 2

Tal Skriv
 Les Sorter
 Søk

2 av 11

I Skriv-seksjonen er det rettskrivningstreningen som er hovedhensikten, men også her får brukeren både begreps trening og lytte- og tale trening. Øvelsene kan gjennomføres med eller uten bilde- og diktatstøtte. Fire øvingsmetoder er tilgjengelig: Kun tale/bilde, skriving med oversettelsen som ledetekst, skriving med selvstyrt fjerning av ledeteksten eller med tidsstyrt fjerning.




Det anerkjente DrillPro¹-tilbakemeldingssystemet sikrer at brukeren selv kan resonnerer seg fram til riktig skrivemåte, tegn for tegn, uten hjelp fra en eventuell lærer.

Feilskrevne ord blir presentert på nytt, i en ny omgang, inntil alle oppgavene er riktig løst på første forsøk i en omgang. Eleven får presentert både mellomresultater og sluttresultat i hver øvelse. Nye rekorder lagres, slik at eleven kan følge med sin egen utvikling, og slik at øvelser der resultatet er dårlig evt. kan repeteres.

En totaloversikt i menyvalget Statistikk over alle resultater gjør det enkelt å holde oversikt over hvilke øvelser som er gjennomført og hvilke som gjenstår.

¹ DrillPro Skrive- og lesetreningsprogram er i dag innkjøpt til bruk ved over 90 % av alle undervisningsinstitusjoner i Norge

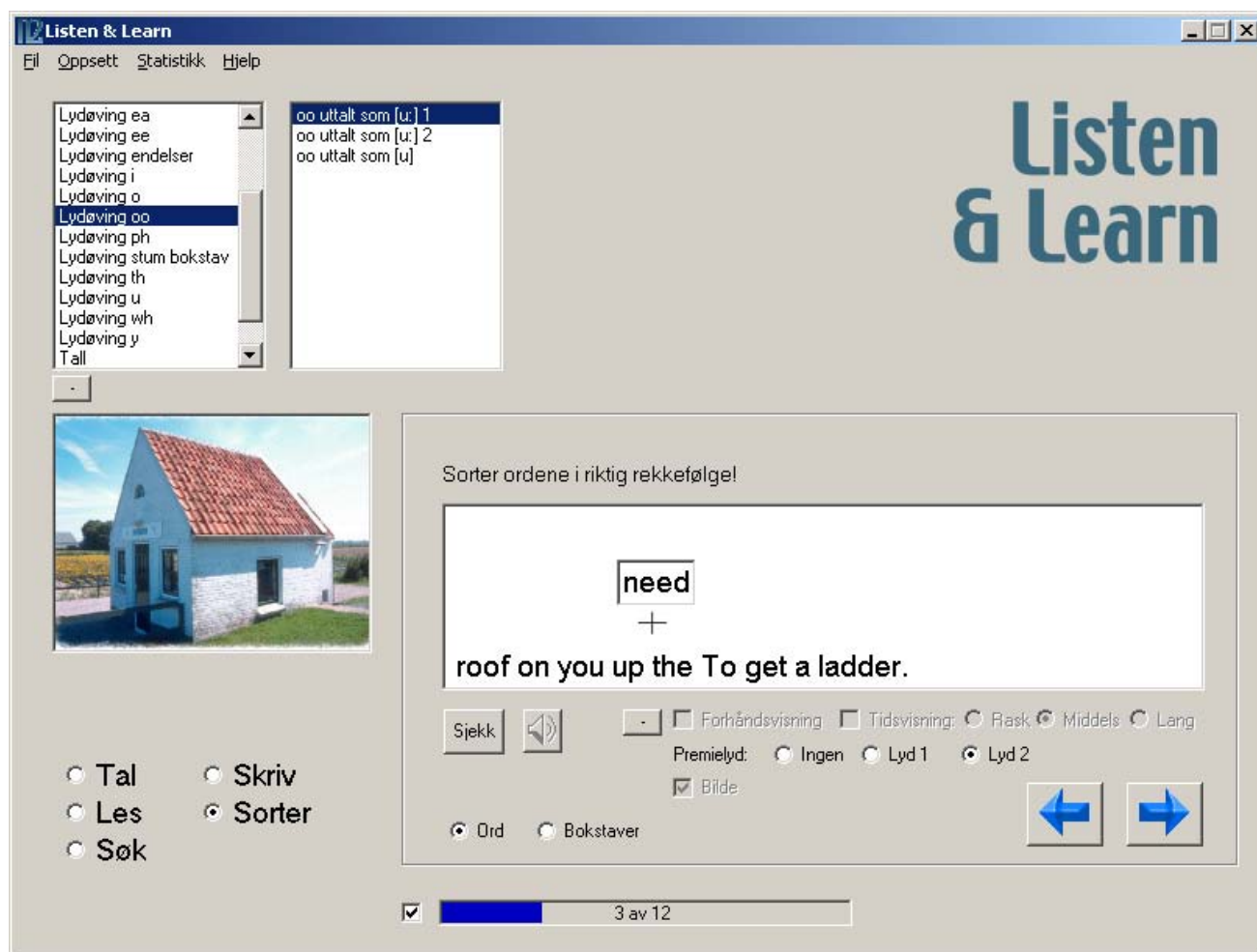
Les



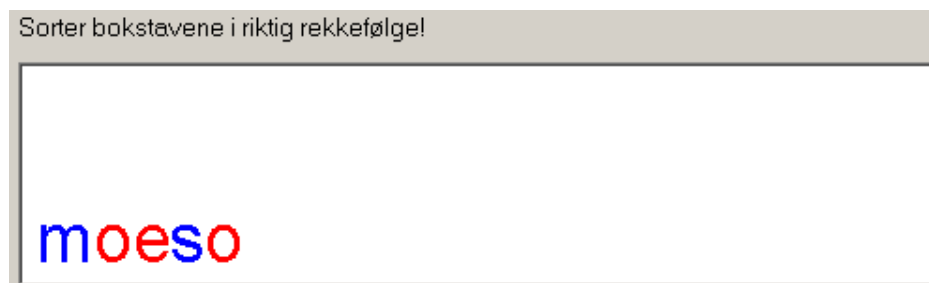
Også i denne seksjonen er funksjonalitet som mange vil kjenne igjen fra DrillPro Skrive- og lesetreningsprogram benyttet. Hurtiglesning av ord er anerkjent som en effektiv metode både for å trene opp lesehastigheten og for å øke ordforrådet.

Listen & Learn kan fininnstilles slik at ordene vises nøyaktig så lenge som nødvendig for at brukeren kan oppfatte dem. Lange ord vises automatisk noe lenger enn korte ord ved en gitt visningstid. Den automatiske kontrollfunksjonen kan brukes dersom man ønsker å sjekke at man har lest rett. Oppgavene kan valgfritt presenteres med eller uten oversettelse.

Sorter



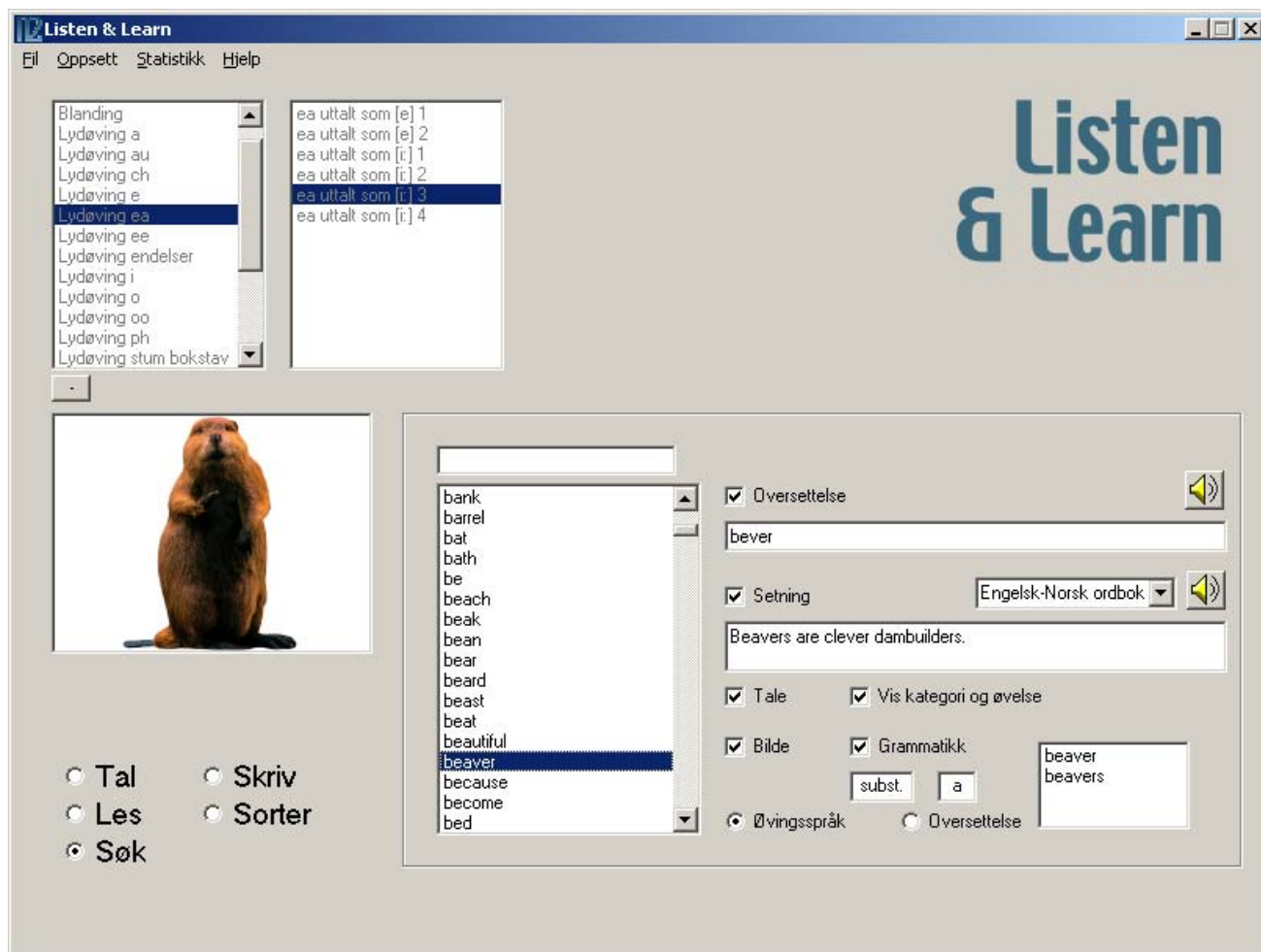
Ordstillingstrening er spesielt nyttig ved innlæring av et fremmedspråk som engelsk, der f.eks. inversjon ikke brukes på samme måte som i norsk. Listen & Learn tilbyr en unik og morsom treningsseksjon som går ut på sortere tilfeldig omstokkede ord i setninger tilbake til riktig rekkefølge. Brukeren kan velge mellom en rekke øvingsmetoder, med eller uten forhåndsvisning, tidsstyrt visning eller bildefølge. Dersom alt slås av, vil brukeren bare ha kategorien og øvelsen som ledetråd, og utfordringen blir da selvsagt større.



Øvingsseksjonen Sorter tilbyr også en bokstavstokningsmetode, der enkeltordene utgjør oppgavene. Også her kan brukeren velge hvor mye hjelp han vil ha. Resultatordet skal uansett

passe tematisk inn i den valgte kategorien og øvelsen for at svaret skal godkjennes som rett. Ved bokstavslettering kan en også velge om en vil ha vokalene og konsonantene markert med forskjellig farge.

Søk



Søk-seksjonen kan brukes som et rent oppslagsverk, eller til aktiv lytte- og begrepstrening. Søkeordet presenteres med bilde, oversettelse, setningseksempel, tale og grammatikalske opplysninger, alt etter hva man har krysset av for. (Alle slike valg som gjøres i Listen & Learn, blir lagret automatisk ved avslutning av programmet, slik at neste økt kan påbegynnes med de samme innstillingene. Standardinnstillingene kan enkelt fås tilbake ved å benytte menyvalget "Oppsett".)

Internettoppslag kan også her brukes direkte ved å klikke på enkeltord i setningen.

Dersom man velger en av de fire øvingsseksjonene etter å ha markert et ord i søkeordlisten, starter seksjonen med øvelsen som inneholder det aktuelle ordet.