

Norsk basis



Norsk basis



- Ny, effektiv innføring i norsk for minoritetsspråklige
- Fullstendig intuitivt i bruk – alle øvelser kan gjennomføres uten opplæring
- Inneholder 2 000 norske ord, setninger og uttaleøvelser, tematisk ordnet i 23 kategorier fra hverdags- og yrkeslivet
- Omfatter mer enn 2 000 bilder og 10 000 taleeksempler
- Perfekt for både individuell trening og som supplement til organiserte opplærings-tilbud
- Leveres av Norges ledende produsent av rettskrivnings- og språktrenings-programmer

Pedagogisk idé

Norsk basis er basert på anerkjente prinsipper om assosiasjonsintensiv læring, der eleven skal tilegne seg innsikt og kunnskap gjennom aktiv og variert oppgaveløsning. Målsetningen er å gi eleven utfordringer som krever stor grad av intellektuell egeninnsats. Oppgavene stimulerer både syns- og hørselssansen, samtidig som flere kognitive prosesser blir satt i gang ved løsningen av hver enkelt oppgave.

Norsk basis er sentrert rundt en database med 2 000 vanlige, norske ord. Programmet er bygget opp som et aktivitetsstudio, der brukeren fritt kan bevege seg fra oppgavetype til oppgavetype, med svært ulike aktiviteter. Oppgavene spenner over et vidt spekter, som:


- Lytt til enkeltord
- Studer ordene i eksempelsetninger
- Lytt til setningene
- Les inn ordet eller setningen
- Lytt til mønsterord/-setning + egen innlesning
- Klikk på enkeltord i setningene for norske, engelske eller tamilske ordforklaringer
- Lag din egen setning med utgangspunkt i assosiasjonen bildet gir og les inn.
- Lytt til innlesningen.
- Både elev og lærer har enkel tilgang til alle opptak, slik at de sammen kan lytte til og vurdere dem.
- Skriv øvingsordene og få nøyaktige og informative tilbakemeldinger om feil som gjøres (vha. den unike og anerkjente "DrillPro"-metoden). Tips eller fasit er hele tiden tilgjengelig.
- Bruk diktat, oversettelse, forhåndsvisning eller tidsstyrt visning som ledetråd under skrivearbeidet
- Komplette resultatliste for skriveøvelsene er tilgjengelig. Både gjennomførte og ikke gjennomførte øvelser kan velges direkte fra resultatlisten.

- Utvid lesehastighet og ordforråd gjennom hurtiglesningstrening, med eller uten oversettelse
- Begrepsinnlæring med dra-og-slipp-funksjoner
- Ordstillingstrening med eller uten bilde, forhåndsvisning eller tidsstyring
- Ortografisk trening med sortering av bokstaver i steder for skriving
- Kraftig søkemotor for raske oppslag på hvert av de 2 000 ordene og uttrykkene i programmet, med eller uten bøyningensmønster og grammatikalske opplysninger
- Enkel papirutskriftfunksjon for hver øvelse, med ord, oversettelse, setningseksempel og bilde, for maskinuavhengig trening
- Svært enkel administrasjon, der læreren har adgang til alle rekorder og innlesninger. Brukere kan slettes eller legges til med noen få tastetrykk.

Norsk basis leveres i dag med engelsk og tysk innebygget som diktatopsjoner, mens norsk, engelsk og tamil er tilgjengelig for ordforklaringer dersom brukeren er tilknyttet nettet. Tanken bak programmet er imidlertid at brukeren skal lære norsk gjennom naturmetoden, ved å møte ordene slik de blir brukt i norsk dagligspråk, der den semantiske støtten som finnes i setnings-, tale- og bildeeksemplene fungerer mer effektivt enn de rene oversettelsene, som også er tilgjengelige. Siden oppgavene er samlet i kategorier, gir dette også nyttig informasjon om betydningen. Denne metoden fordrer et sterkere mentalt engasjement hos brukeren, og den har nettopp av denne grunn vist seg mer effektiv enn gammeldagse innlæringsmetoder med "gloselister", med ord-for-ord-oversettelser.

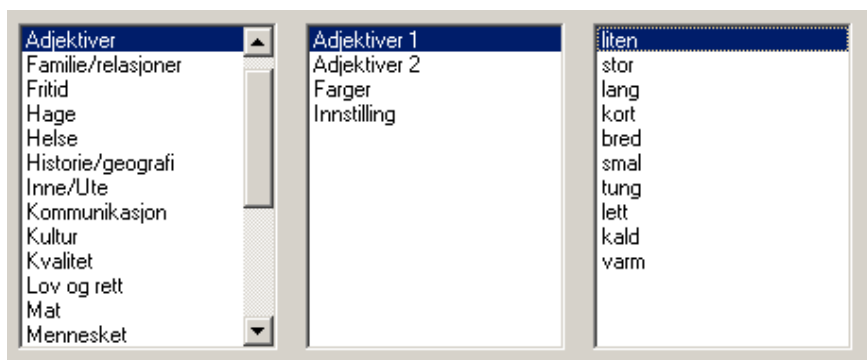
Hovedseksjonene

Brukeren kan velge både øvingstype og øvelse direkte i programmets første skjermbilde. Disse valgene er direkte tilgjengelig uansett hvor man befinner seg i programmet.



Programmet tilbyr fem hovedøvingstyper samt en søk-seksjon. De enkelte hovedseksjonene blir presentert i det følgende.

I menyen øverst til venstre i programmet velges hovedkategori i den første listeboksen. Norsk basis inneholder 23 ulike øvingskategorier, alfabetisk sortert. I listeboks nummer to velges øvelse innen den aktuelle kategorien. Hver kategori inneholder et varierende antall øvelser. Den siste listeboksen, som viser innholdet i øvelsen, blir vist i seksjonene Tal og Søk.



Illustrasjoner er tilgjengelig i alle seksjonene unntatt Les-seksjonen.

Tal

Norsk basis - ADMIN

Fil Oppsett Statistikk Hjelp

Adjektiver

- Familie/relasjoner
- Fritid
- Hage
- Helse
- Historie/geografi
- Inne/Ute
- Kommunikasjon
- Kultur
- Kvalitet
- Lov og rett
- Mat
- Mennesket

Adjektiver 1

- Adjektiver 2
- Farger
- Innstilling

liten

- stor
- lang
- kort
- bred
- smal
- tung
- lett
- kald
- varm

Norsk basis

Norsk

Jeg har en liten sak som jeg gjerne vil ha ordnet opp i.

small

liten

Tal Skriv

Les Par

Sorter Søk

1 av 10

Tal-seksjonen tilbyr mange forskjellige aktiviteter. Hovedmålsettingen er å gi brukeren lytte- og uttaltrening, samtidig som ordforrådet utvides gradvis. Seksjonen inneholder avspillings- og innlesningsfunksjoner for både ord og setningseksempel. Når et ord eller en setning er lest inn, kan brukeren velge å spille av bare opptaket, eller både mønsterordet eller -setningen og egen innlesning i rekkefølge, med ett tastetrykk.

En viktig funksjon i Tal-seksjonen er innlesningsfunksjonen under illustrasjonen. Brukeren skal her produsere og lese inn sin egen setning med utgangspunkt i det aktuelle ordet eller uttrykket.

NB! Bildene i programmet er primært valgt for dette formålet og er ikke ment som "illustrasjoner" til ordene eller setningene!

Målsettingen er altså å inspirere brukeren til aktiv og kreativ bruk av grunnordet eller uttrykket, ved å presentere et bilde som kan gi tilstrekkelige assosiasjoner. En slik måte å lære på virker utfordrende og motiverende, og har langt større pedagogisk effekt enn en slavisk gjentakelse av mønstersetninger.

I nedtrekksmenyen over setningen kan brukeren velge mellom internettoppslagsverk på norsk, engelsk og tamil. Et enkelt klikk på ordene i setningen fører direkte til en internettside med informasjon om det aktuelle ordet. Mange vil ha størst utbytte av å benytte de norske ordforklaringene her. (Bokmålsordboka til Dokumentasjonsprosjektet ved UiO er anbefalt som oppslagsverk. Ellers kan det gjøres oppslag i LEXIN-ordbøkene på UiBs nettsider.)

Skriv

Norsk basis - ADMIN

Fil Oppsett Statistikk Hjelp

Adjektiver
Familie/relasjoner
Fritid
Hage
Helse
Historie/geografi
Inne/Ute
Kommunikasjon
Kultur
Kvalitet
Lov og rett
Mat
Mennesket

Fylker 1
Fylker 2
Geografi 1
Geografi 2
Havet
Landskap
Naboland og hovedsteder
Norsk historie
Vann

Norsk basis

hitårie
hi·t·rie
hist

Rek: -
Omg: 1
Oppg: 1

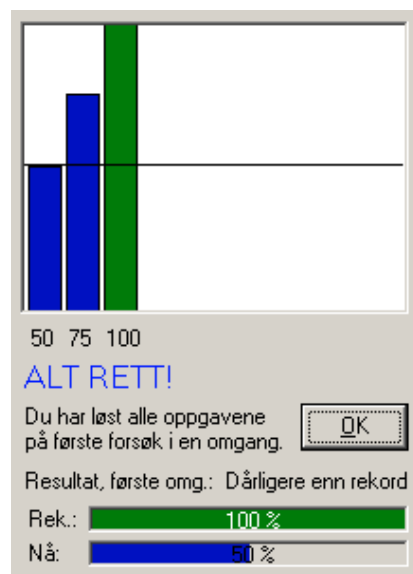
Bilde Tale Ord "betyr" Oversettelse "skriv"

Kun tale/bilde Oversettelse Fjern selv Tidsvisning

1 tegn Easit Premie lyd: Ingen Lyd 1 Lyd 2

0 av 10

I Skriv-seksjonen er det rettskrivningstreningen som er hovedhensikten, men også her får brukeren både begreps trening og lytte- og tale trening. Øvelsene kan gjennomføres med eller uten bilde- og diktatstøtte. Fire øvingsmetoder er tilgjengelig: Kun tale/bilde, skriving med oversettelsen som ledetekst, skriving med selvstyrt fjerning av ledeteksten eller med tidsstyrt fjerning.



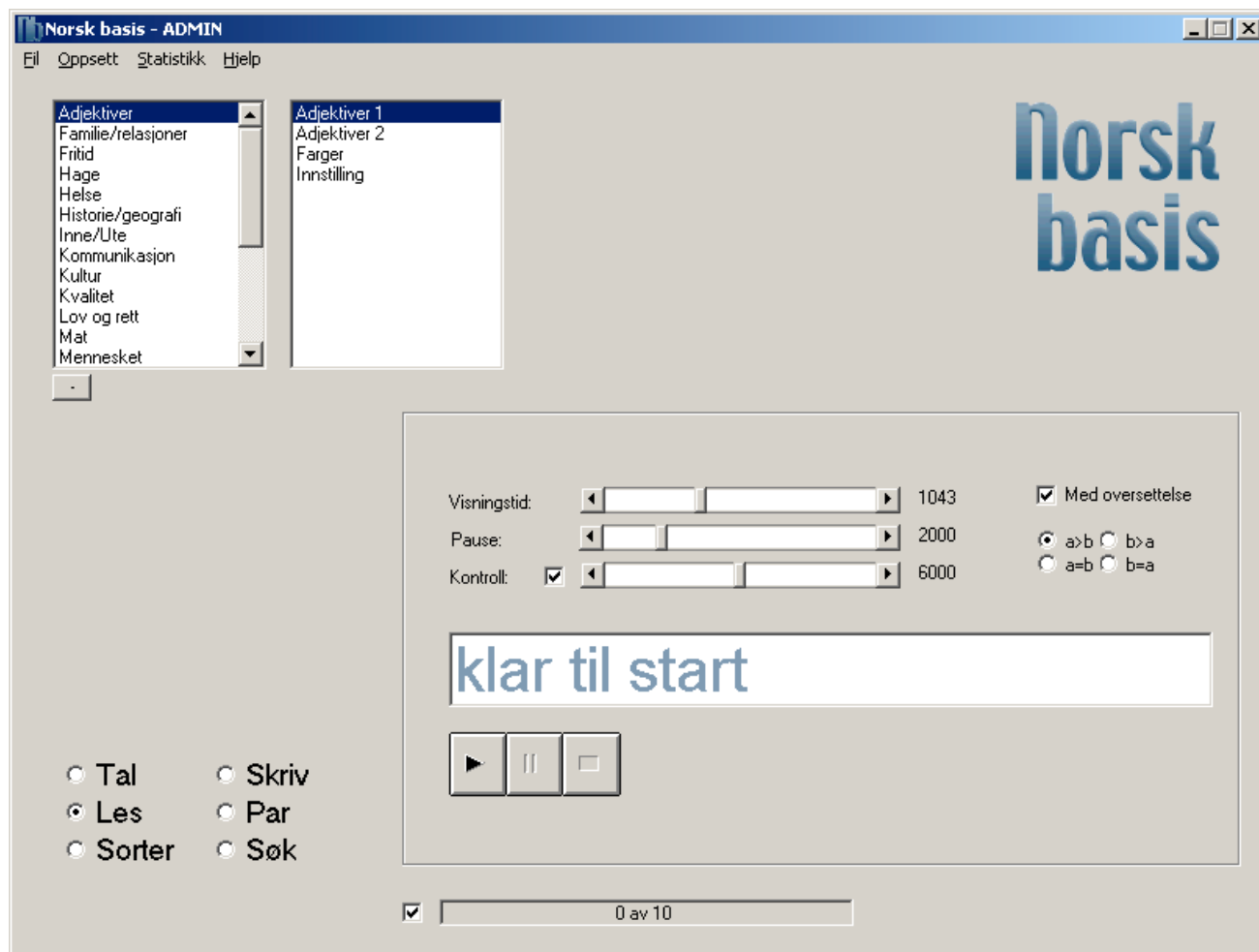
Det anerkjente DrillPro¹-tilbakemeldingssystemet sikrer at brukeren selv kan resonnerer seg fram til riktig skrivemåte, tegn for tegn, uten hjelp fra en eventuell lærer.

Feilskrevne ord blir presentert på nytt, i en ny omgang, inntil alle oppgavene er riktig løst på første forsøk i en omgang. Eleven får presentert både mellomresultater og sluttresultat i hver øvelse. Nye rekorder lagres, slik at eleven kan følge med sin egen utvikling, og slik at øvelser der resultatet er dårlig evt. kan repeteres.

En totaloversikt i menyvalget Statistikk over alle resultater gjør det enkelt å holde oversikt over hvilke øvelser som er gjennomført og hvilke som gjenstår.

¹ DrillPro Skrive- og lesetreningsprogram er i dag innkjøpt til bruk ved over 90 % av alle undervisningsinstitusjoner i Norge

Les



Også i denne seksjonen er funksjonalitet som mange vil kjenne igjen fra DrillPro Skrive- og lesetreneringsprogram benyttet. Hurtiglesning av ord er anerkjent som en effektiv metode både for å trene opp lesehastigheten og for å øke ordforrådet.

Norsk basis kan fininnstilles slik at ordene vises nøyaktig så lenge som nødvendig for at brukeren kan oppfatte dem. Lange ord og uttrykk vises automatisk noe lenger enn korte ord og uttrykk ved en gitt visningstid. Den automatiske kontrollfunksjonen kan brukes dersom man ønsker å sjekke at man har lest rett. Oppgavene kan valgfritt presenteres med eller uten oversettelse.

Par

The screenshot shows the 'Norsk basis' software window. The title bar reads 'Norsk basis' and the menu bar includes 'Fil', 'Oppsett', 'Statistikk', and 'Hjelp'. On the left, there are two vertical lists: 'Adjektiver' (Adjectives) and 'Aviser' (Newspapers). The 'Aviser' list is currently selected, showing items like 'Bekreftelser', 'Bilen 1', 'Bilen 2', 'Dialog', 'IKT', 'Langs veien', 'Lyd', 'Media', 'Muntlig', 'Ordvæledninger - Et eksempel', 'Spørreord', and 'Sykkelen'. The 'Kommunikasjon' category is highlighted in the 'Adjektiver' list. In the center, there is a large text area with two columns of words. The left column contains: 'abonnement', 'annonse', 'artikkel = article', 'reportasje = report', 'journalist', 'redaksjon', 'avisbud', 'intervju', 'nyhet'. The right column contains: 'newspaper boy', 'journalist', 'editorial office', 'advertisement', 'subscription', 'interview'. A mouse cursor is hovering over the word 'nyhet' in the left column, and a small box with the text '+ piece of news' is visible next to it. Below the text area, there are radio buttons for 'Tal', 'Les', 'Sorter', 'Skriv', 'Par', and 'Søk'. The 'Par' option is selected. At the bottom, there is a progress bar showing '2 av 9' and a speaker icon.

Par-seksjonen brukes til å lære ordenes betydning. Originalordene vises venstre felt og oversettelsene vises i tilfeldig rekkefølge i høyre felt. Ordene dras ved hjelp av musen fra høyre felt til riktig plass i venstre felt. Ved rett svar blir løsningen vist med et likhetstegn mellom ordene i venstre felt. Er svaret feil, faller ordet tilbake i høyre felt, og brukeren kan prøve på nytt. Rettandelen (vist i grafen like under feltene) synker for hver feil som gjøres.

Ordene kan leses opp ved klikk i høyre og/eller venstre felt og ved riktig svar. Innholdet i feltene kan byttes om. Tilhørende setninger kan vises ved klikk på originalordet (i venstre eller høyre felt) og ved riktig svar. Setningene kan spilles av ved et klikk på høyttalerknappen og internettoppslag kan gjøres ved klikk på enkeltordene i setningen.

Standardinnstillingen fører til at Par-seksjonen blir presentert med bildevisning. Mange vil kanskje likevel foretrekke å bruke disse øvelsene uten bildevisning, ut fra en vurdering av at det kan bli for fristende å bare se på bildene, og ikke på oppgaveordene, under oppgaveløsningen. Dette avgjør brukeren selv med valget Vis bilder.

Sorter

The screenshot shows the 'Norsk basis - ADMIN' window. On the left is a navigation menu with categories like 'Test', 'Adjektiver', 'Familie/relasjoner', 'Fritid', 'Høge', 'Helse', 'Historie/geografi', 'Inne/Ute', 'Kommunikasjon', 'Kultur', 'Kvalitet', 'Lov og rett', and 'Mat'. The 'Helse' category is selected, and a sub-menu on the right lists 'Helse - Forebyggende 1', 'Helse - Forebyggende 2', 'Når det er alvor', 'Sommerplager', 'Sykdom', and 'Symptomer'. The 'Sommerplager' item is highlighted. Below the menu is a small image of a jellyfish. To the right of the jellyfish is a control panel with radio buttons for 'Tal', 'Les', 'Sorter', 'Skriv', 'Par', and 'Søk'. The 'Sorter' option is selected. Below these are buttons for 'Sjekk', a speaker icon, and a '+' button. At the bottom left of the control panel are radio buttons for 'Ord' (selected) and 'Bokstaver'. In the center of the window, a text box contains the exercise: 'Sorter ordene i riktig rekkefølge!' followed by a box with the word 'ikke' above a plus sign, and the sentence 'er de farlige, men svir. i Norge Brennmanetene'. Below the text box are two blue arrow buttons pointing left and right. At the bottom of the window is a progress bar with a checkmark, a blue bar, and the text '2 av 9'. The 'Norsk basis' logo is in the top right corner.

Ordstillingstrening er nyttig og nødvendig for de fleste minoritetsspråklige. Norsk basis tilbyr en unik og morsom treningsseksjon som går ut på sortere tilfeldig omstokkede ord i setninger tilbake til riktig rekkefølge. Brukeren kan velge mellom en rekke øvingsmetoder, med eller uten forhåndsvisning, tidsstyrt visning eller bildefølge. Dersom alt slås av, vil brukeren bare ha kategorien og øvelsen som ledetråd, og utfordringen blir da selvsagt større.

The screenshot shows the 'Sorter bokstavene i riktig rekkefølge!' exercise. It features a large text box containing the scrambled word 'nnranemetb' in a blue, sans-serif font. The text box is set against a light gray background.

Øvingsseksjonen Sorter tilbyr også en bokstavstokningsmetode, der enkeltordene og uttrykkene utgjør oppgavene. Også her kan brukeren velge hvor mye hjelp han vil ha. Resultatordet skal uansett passe tematisk inn i den valgte kategorien

og øvelsen for at svaret skal godkjennes som rett. Ved bokstavsordering kan en også velge om en vil ha vokalene og konsonantene markert med forskjellig farge.

Søk

Norsk basis - ADMIN

Fil Oppsett Statistikk Hjelp

Fritid
Hage
Helse
Historie/geografi
Inne/Ute
Kommunikasjon
Kultur
Kvalitet
Lov og rett
Mat
Mennesket
Naturen
Politikk

Dyregrupper
Dyrenavn
Fugler
Matauk
Miljø
Tilbøyigheter
Tre
Trær
Ulykker
Vind
Vintervær
Vær
Våren

Norsk basis

patted

overlegen
overrasket
overse
overskrift
ovn
pakke
pall
palmesøndag
panne
papir
pappa
parti
partikkel
parykk
passasjer
pasta
pattedyr

Oversettelse
mammal

Setning
Pattedyrene legger ikke egg.

Tale Vis kategori og øvelse

Bilde Grammatikk
subst. et

Øvingspråk Oversettelse

pattedyr
pattedyret
pattedyr
pattedyrene

Tal Skriv
 Les Par
 Sorter Søk

Søk-seksjonen kan brukes som et rent oppslagsverk, eller til aktiv lytte- og begrepstrening. Søkordet presenteres med bilde, oversettelse, setningseksempel, tale og grammatikalske opplysninger, alt etter hva man har krysset av for. (Alle slike valg som gjøres i Norsk basis, blir lagret automatisk ved avslutning av programmet, slik at neste økt kan påbegynnes med de samme innstillingene. Standardinnstillingene kan enkelt fås tilbake ved å benytte menyvalget "Oppsett".)

Internettoppslag kan også her brukes direkte ved å klikke på enkeltord i setningen.

Dersom man velger en av de fire øvingsseksjonene etter å ha markert et ord i søkeordlisten, starter seksjonen med øvelsen som inneholder det aktuelle ordet.